

RELAZIONE (L.24/2017 ART. 4 CO. 3) INERENTE I **RISARCIMENTI** EROGATI NEGLI
ULTIMI CINQUE ANNI, NELL'AMBITO DEL **MONITORAGGIO** DELLA **PREVENZIONE** E
DELLA **GESTIONE** DEL RISCHIO SANITARIO

In data 1 aprile 2017 è stata promulgata la L. n. 24/2017, nota come Gelli-Bianco (di seguito la “**Legge**”), in tema di sicurezza delle cure e della persona assistita, nonché in materia di responsabilità del personale sanitario.

La volontà del legislatore è orientata a promuovere la **sicurezza** delle organizzazioni, garantendo al tempo stesso la **trasparenza** nei confronti del cittadino.

In particolare, l'articolo 4, co. 3 della Legge Legge prevede che **le strutture sanitarie rendano disponibili**, mediante pubblicazione nel proprio sito internet, **i dati relativi a tutti i risarcimenti erogati nell'ultimo quinquennio**, verificati nell'ambito dell'esercizio della funzione di monitoraggio, prevenzione e gestione del rischio sanitario.

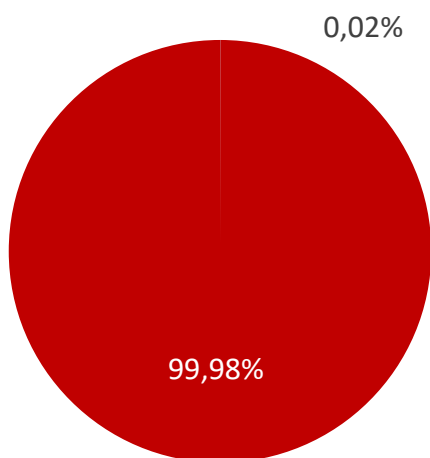
In tale contesto si collocano gli sforzi organizzativi della Casa di Cura La Madonnina che ha rafforzato, negli anni, la sua struttura organizzativa, sia in termini di **prevenzione del rischio** sia in termini di **gestione dei sinistri**. In relazione a quest'ultimo aspetto, la struttura si avvale di personale **competente e qualificato** avente gli strumenti necessari a valutare sul piano medico-legale (ossia clinico e giuridico) la **fondatezza** della **richiesta risarcitoria**.

La Casa di Cura La Madonnina, in linea con la politica e la *mission* del Gruppo, ha, nel corso degli anni, attuato una seria politica di gestione del rischio sanitario per evitare che l'errore si verifichi e, nel caso ciò avvenga, evitarne il ripetersi e garantire il giusto ristoro al soggetto che ne sia vittima.

In adempimento all'obbligo derivante dal citato articolo 4, co. 3 della Legge, i grafici qui sotto, riferiti all'ultimo quinquennio, indicano il **numero dei risarcimenti** e il **valore del liquidato** rapportati, rispettivamente, al **totale dei ricoveri** della struttura e al **fatturato generato** dai ricoveri (è necessario considerare che gli importi liquidati per ciascun anno si riferiscono ad eventi e richieste risalenti anche ad anni precedenti).

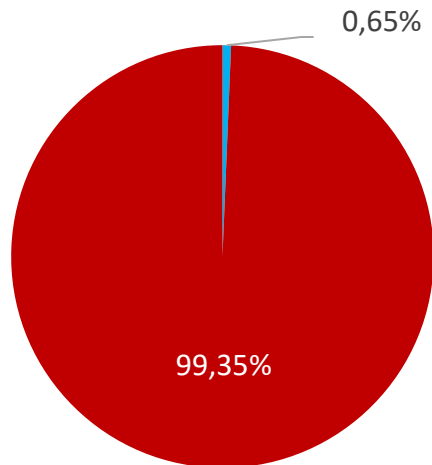
2023

Percentuale di risarcimenti sul totale dei ricoveri



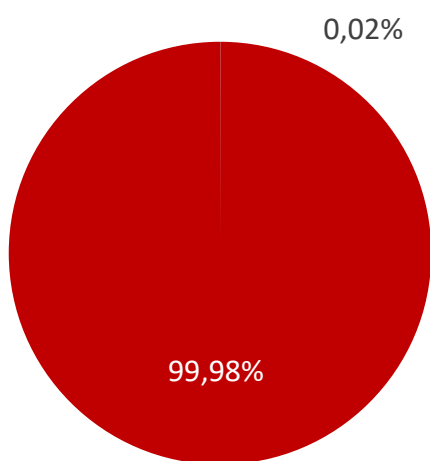
■ N° Risarcimenti 1 ■ N° Ricoveri 4.686

Valore Liquidato sul fatturato dei ricoveri

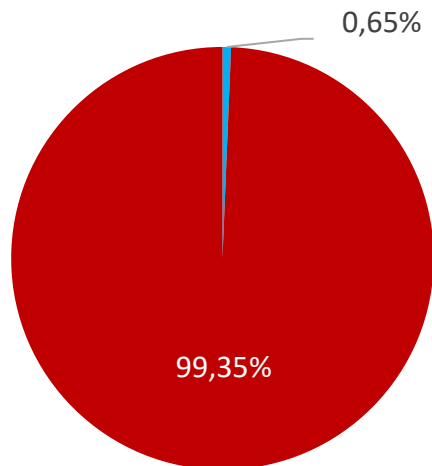


■ Liquidato 166.614,43 € ■ Fatturato Ricoveri 25.461.553,86 €

2022

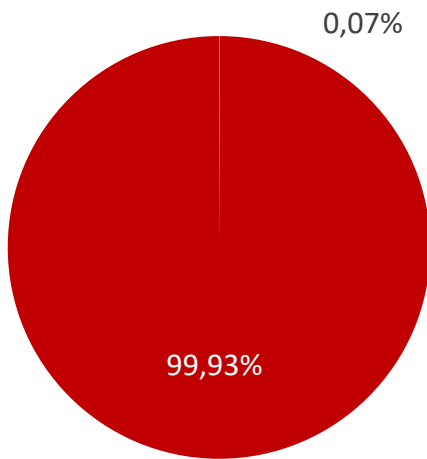


■ N° Risarcimenti 1 ■ N° Ricoveri 4.686

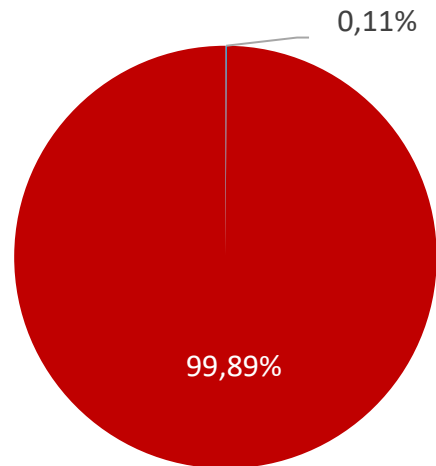


■ Liquidato 166.614,43 € ■ Fatturato Ricoveri 25.461.553,86 €

2021

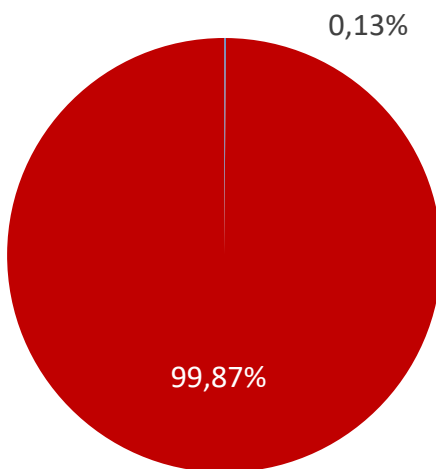


■ N° Risarcimenti 3
■ N° Ricoveri 4.412

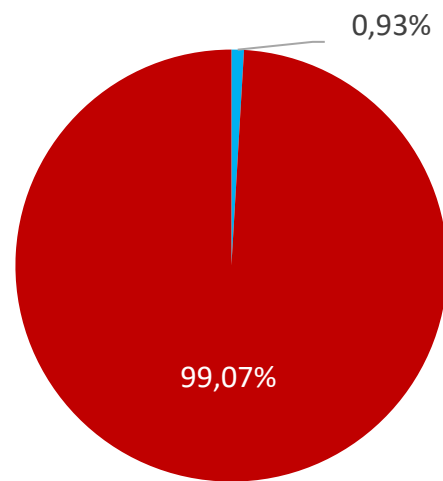


■ Liquidato 25.700,00 €
■ Fatturato Ricoveri 23.920.388,60 €

2020

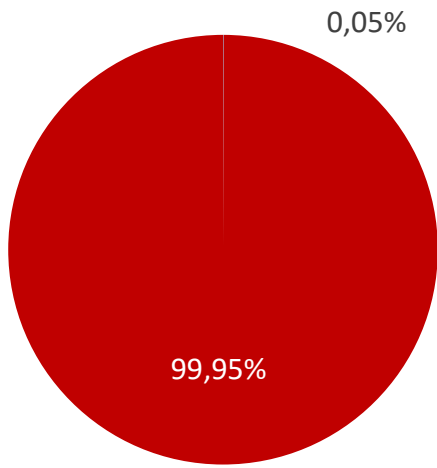


■ N° Risarcimenti 5
■ N° Ricoveri 3.868

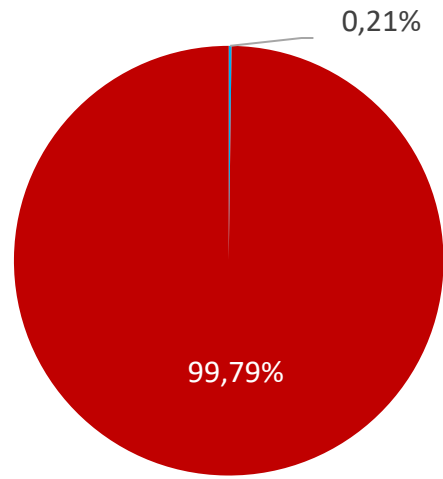


■ Liquidato 193.066,00 €
■ Fatturato Ricoveri 20.521.006,00 €

2019



■ N° Risarcimenti 2
■ N° Ricoveri 4.341



■ Liquidato 40.000,00 €
■ Fatturato Ricoveri 18.912.000,00 €